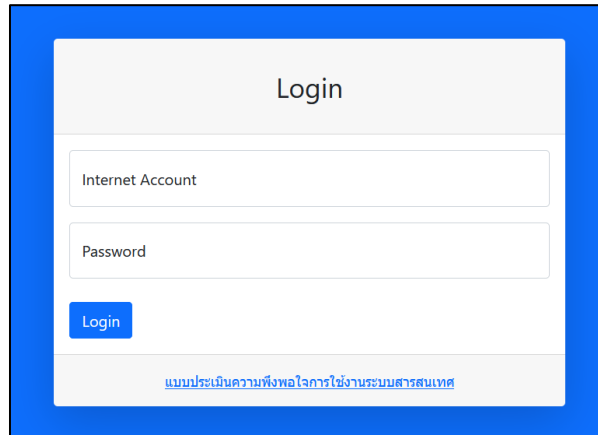
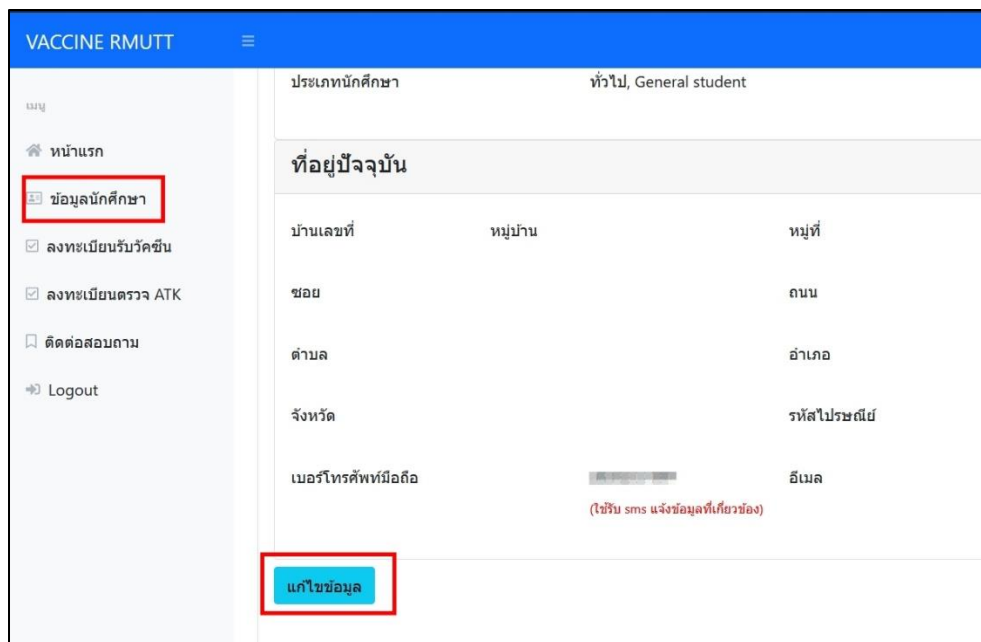


คู่มือการใช้งาน

เข้าสู่เว็บไซต์ <https://vaccine.rmutt.ac.th/>



1. Login โดยใช้ Username และ Password ชุดเดียวกับ Internet Account ของมหาวิทยาลัย (รหัสนักศึกษา ไม่มี -)
2. เมื่อเข้าสู่ระบบแล้วให้ เลือกเมนู **ข้อมูลนักศึกษา** เลื่อนลงด้านล่าง กดปุ่ม **แก้ไขข้อมูล**



3. เมื่อกรอกข้อมูลครบแล้วให้กด ปุ่ม **บันทึก**

รูปถ่ายบัตรประชาชน * Browse... No file selected.

ที่อยู่ปัจจุบัน

บ้านเลขที่ * หมู่บ้าน หมู่ที่ *

ซอย ถนน

จังหวัด * อำเภอ *

ตำบล * รหัสไปรษณีย์ *

เบอร์โทรศัพท์มือถือ * อีเมล *

บันทึก **ยกเลิก**

4. เมื่ออัปเดตข้อมูลครบแล้วให้เลือกเมนู **ลงทะเบียนตรวจ ATK**

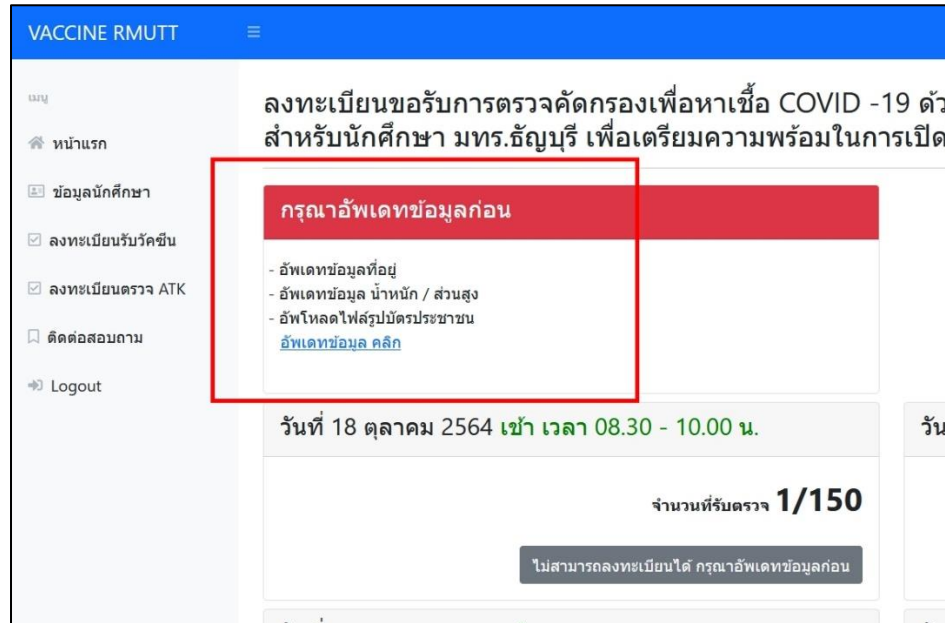
5. เลือกวันที่ และรอบ เข้าหรือป่วย ที่ต้องการจะตรวจ จากนั้นกด ปุ่ม **ลงทะเบียน**

จำนวนที่รับตรวจรอบเช้า **150 คน** รอบบ่าย **100 คน**

ลงทะเบียนขอรับการตรวจคัดกรองเพื่อหาเชื้อ COVID -19 ด้วยชุดตรวจ Antigen test kit (ATK) กับ รพ.ธัญบุรี สำหรับนักศึกษา มทร.ธัญบุรี เพื่อเตรียมความพร้อมในการเปิดสถานศึกษา

วันที่	เวลา	จำนวนที่รับตรวจ	ปุ่ม
วันที่ 18 ตุลาคม 2564	เช้า เวลา 08.30 - 10.00 น.	จำนวนที่รับตรวจ 1/150	ลงทะเบียน
วันที่ 18 ตุลาคม 2564	บ่าย เวลา 12.30 - 14.00 น.	จำนวนที่รับตรวจ 1/100	ลงทะเบียน
วันที่ 19 ตุลาคม 2564	เช้า เวลา 08.30 - 10.00 น.	จำนวนที่รับตรวจ 0/150	ลงทะเบียน
วันที่ 19 ตุลาคม 2564	บ่าย เวลา 12.30 - 14.00 น.	จำนวนที่รับตรวจ 0/100	ลงทะเบียน
วันที่ 20 ตุลาคม 2564	เช้า เวลา 08.30 - 10.00 น.		
วันที่ 20 ตุลาคม 2564	บ่าย เวลา 12.30 - 14.00 น.		

6. กรณียังไม่ได้อัพเดทข้อมูล จะมีข้อความดังภาพด้านล่าง ให้ทำการอัพเดทข้อมูลให้ครบก่อน



VACCINE RMUTT

เมนู

- หน้าแรก
- ข้อมูลนักศึกษา
- ลงทะเบียนรับวัคซีน
- ลงทะเบียนตรวจ ATK
- ติดต่อสอบถาม
- Logout

ลงทะเบียนขอรับการตรวจคัดกรองเพื่อหาเชื้อ COVID -19 สำหรับนักศึกษา มทร.ธัญบุรี เพื่อเตรียมความพร้อมในการเปิด

กรุณาอัพเดทข้อมูลก่อน

- อัพเดทข้อมูลที่อยู่
- อัพเดทข้อมูล น้ำหนัก / ส่วนสูง
- อัพเดทโพลีไฟสุรูปบัตรประชาชน

[อัพเดทข้อมูล คลิก](#)

วันที่ 18 ตุลาคม 2564 เวลา 08.30 - 10.00 น.

จำนวนที่รับตรวจ **1/150**

ไม่สามารถลงทะเบียนได้ กรุณาอัพเดทข้อมูลก่อน